




Об исполнении бюджета
МО «Город Новоульяновск»

за 1 квартал 2023 года



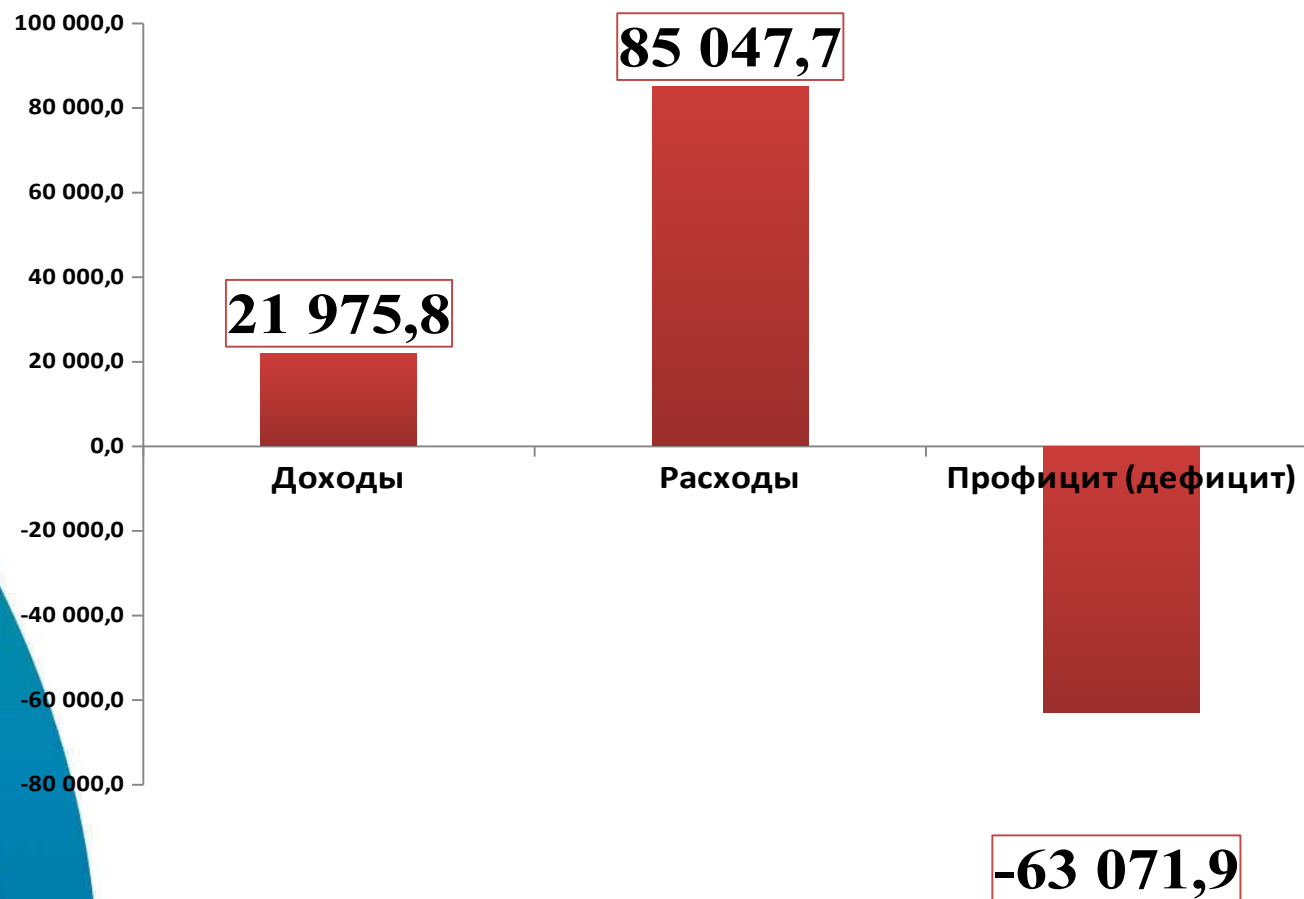
Основные параметры социально-экономического развития города за 1 квартал 2023 года

Показатели	1 квартал 2023 года
Численность населения, тыс. чел.	17,1
Объем отгруженных товаров собственного производства, выполнено работ и услуг собственными силами по крупным и средним предприятиям муниципального образования, млн. руб.	1 577,2
Индекс потребительских цен, %	112,9
Уровень регистрируемой безработицы, %	0,35
Среднемесячная заработная плата работников крупных и средних организаций, руб.	43131,6
Среднесписочная численность работников крупных и средних организаций, чел.	2793
Количество вакансий заявленных работодателем в органы службы занятости	117
Введено, общей площади жилья кв.м	851
Оборот розничной торговли по крупным и средним организациям, млн. руб.	223,5

**Основные характеристики бюджета города
Новоульяновска за
1 квартал 2023года**

Наименование показателя	Тыс. руб.
Доходы - всего	21 975,8
в том числе:	
- налоговые доходы	17 806,80
- неналоговые доходы	4 169,0
- безвозмездные поступления	70 774,4
Расходы – всего	85 047,7
Дефицит (-), профицит (+)	-63 071,9

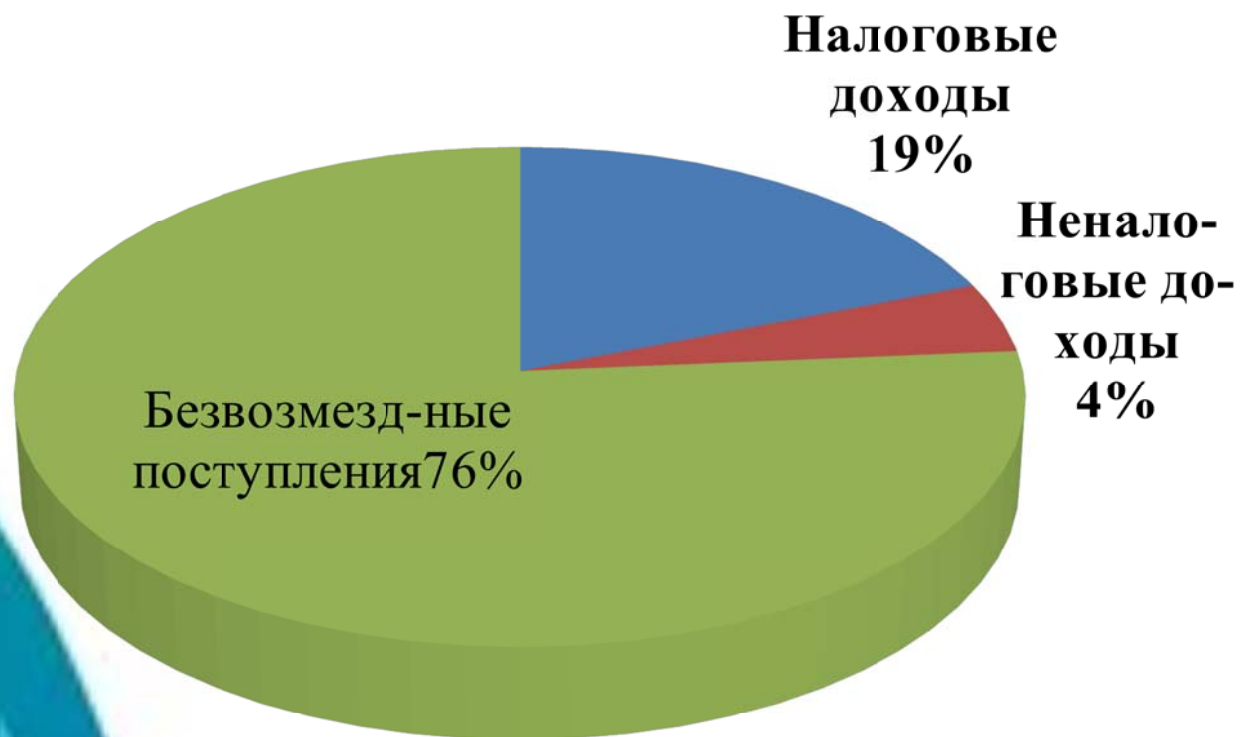
**Основные параметры бюджета города Новоульяновска
за 1 квартал 2023 года (тыс. руб.)**



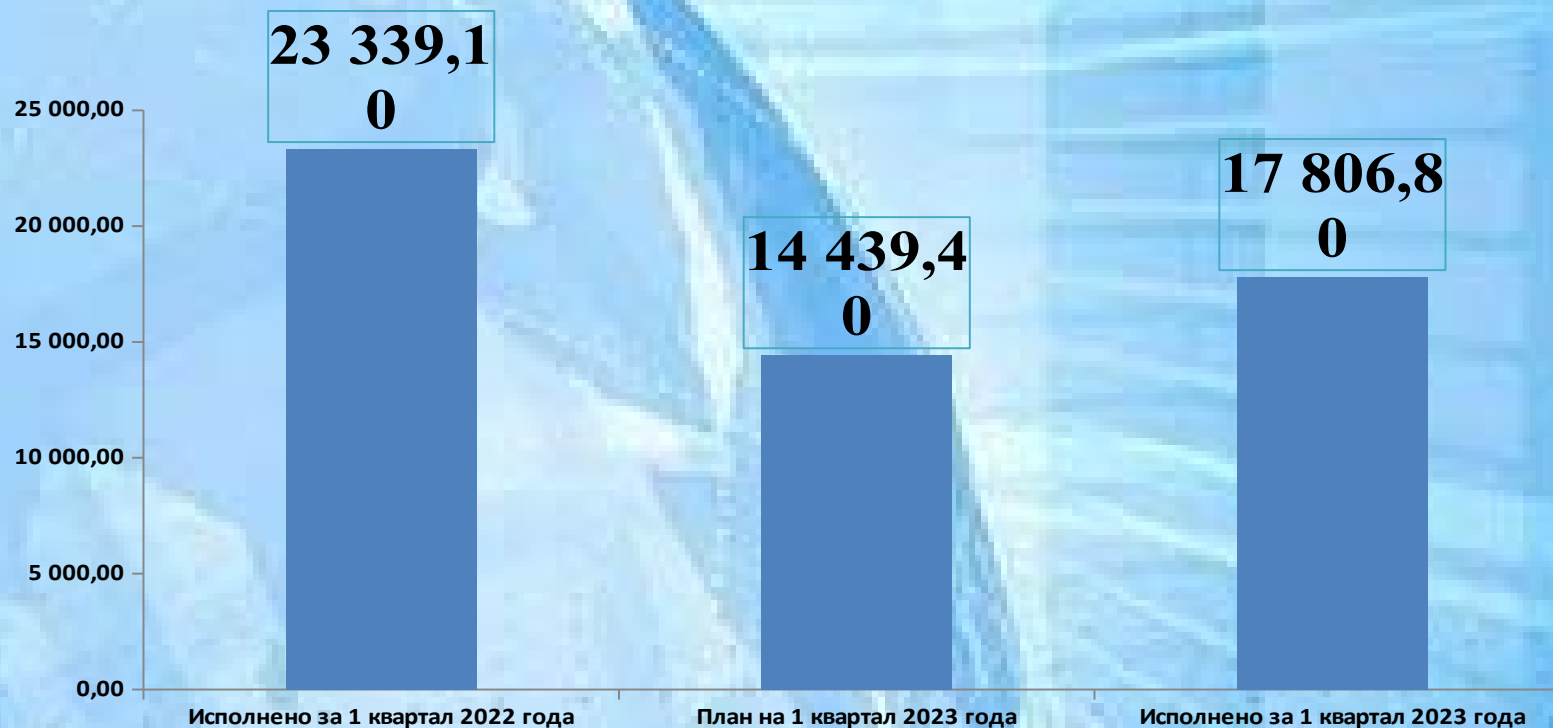
Доходы бюджета муниципального образования «Город Новоульяновск»



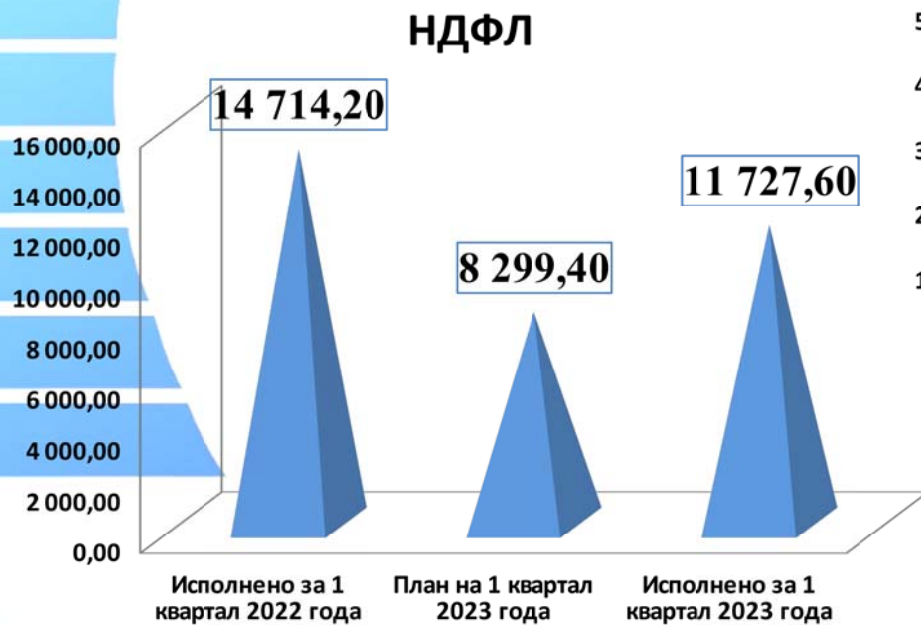
*Структура доходов
бюджета
Новоульяновска за
1 квартал 2023 года в %*



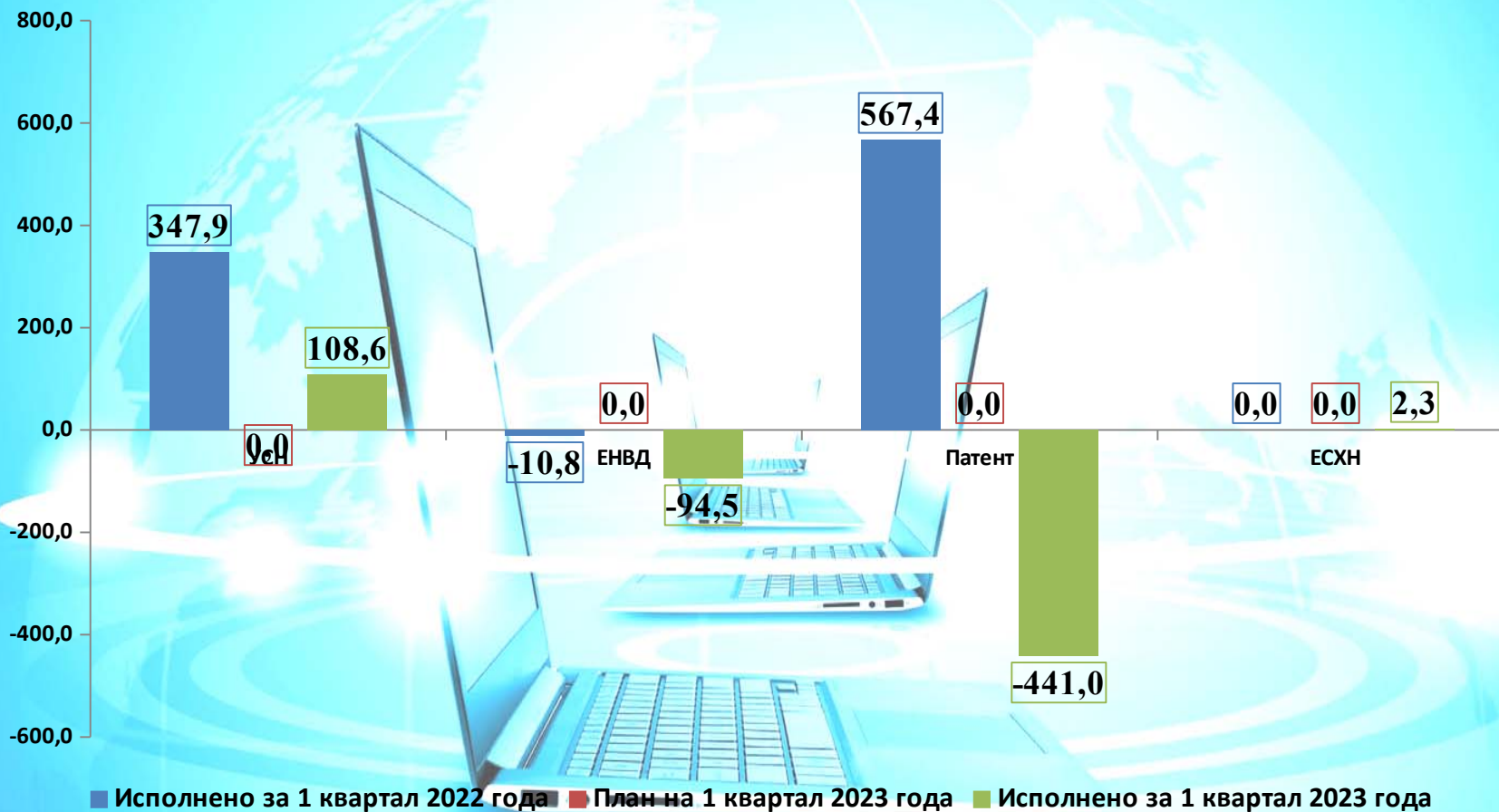
*Динамика поступлений
налоговых доходов в бюджет
МО «Город Новоульяновск»
за 1 квартал 2022-2023 годов
(тыс. руб.)*



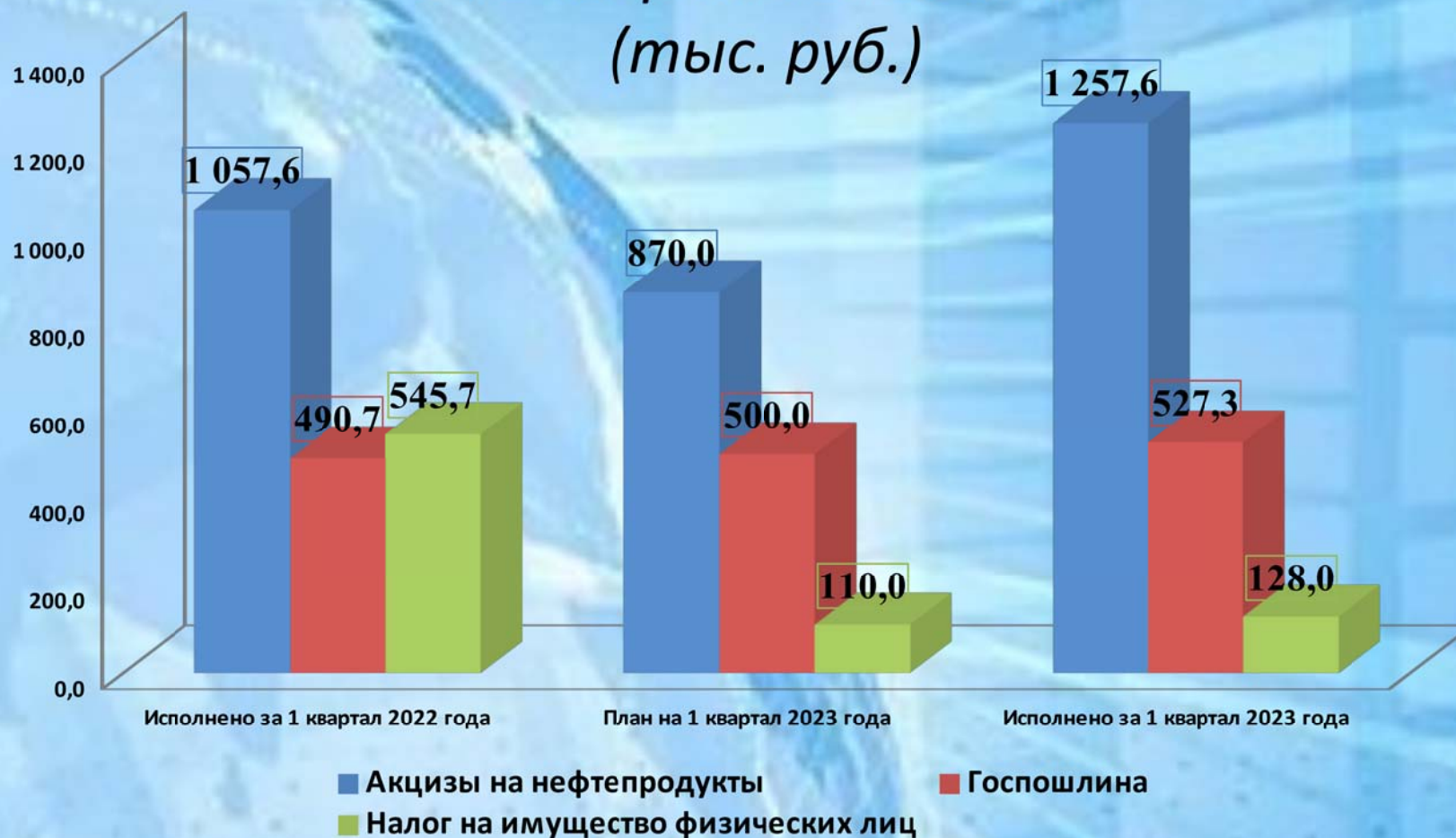
Динамика поступлений НДФЛ, земельного налога в бюджет МО «Город Новоульяновск» за 1 квартал 2022-2023 года (тыс. руб.)



Динамика поступлений налогов в бюджет МО «Город Новоульяновск» по специальным налоговым режимам за 1 квартал 2023 год(тыс. руб.)



Динамика поступлений прочих налогов в бюджет МО «Город Новоульяновск» за 1 квартал 2023 года (тыс. руб.)



**Динамика поступлений
неналоговых доходов в бюджет
МО «Город Новоульяновск»
за 1 квартал 2022-2023 годов
(тыс. руб.)**



Прочие доходы от оказания платных услуг и компенсации затрат за 1 квартал 2023-2023 годов (тыс. руб.)

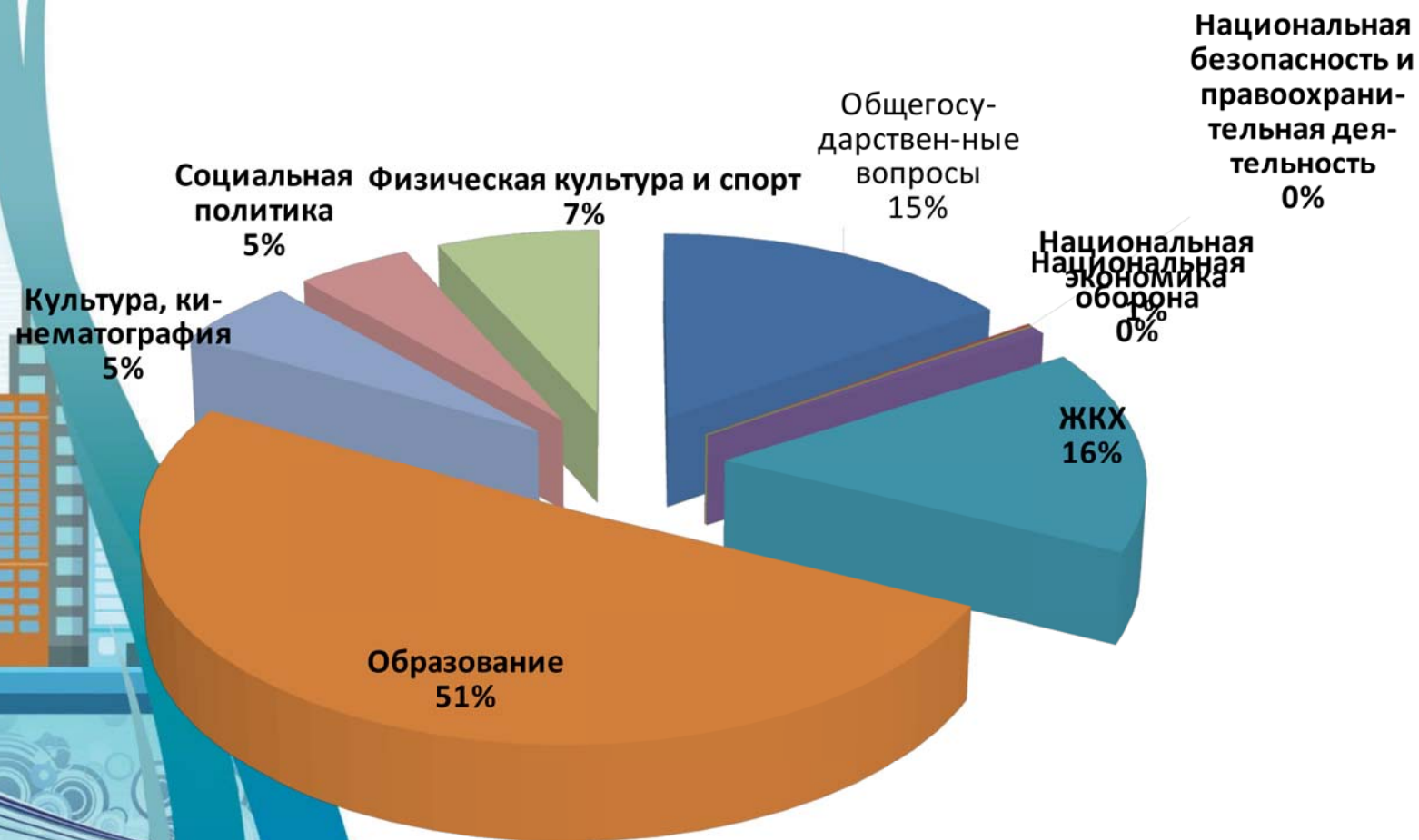


Расходы бюджета

- Расходы бюджета, согласно Бюджетному кодексу РФ,— это денежные средства, направляемые на финансовое обеспечение задач и функций государства и местного самоуправления.
- Формирование расходов бюджетов всех уровней должно базироваться на единых методологических основах, нормативах минимальной бюджетной обеспеченности, финансовых затрат на оказание государственных услуг, устанавливаемых Правительством РФ.
- В зависимости от экономического содержания расходы бюджетов делятся на капитальные и текущие.



Структура расходов бюджета города Новоульяновска за 1 квартал 2023 в %



Исполнение муниципальных программ за 1 квартал 2021-2022 г.г.

18 муниципальных программ



Кассовый расход за первый квартал 2023 года составил 85047,7тыс. руб., или выполнение плана – 16 %.

Наибольшая сумма расходов по отраслям направлена на:

- - образование – 43731,4тыс. руб. или 51 % в общей сумме расходов;
- - на общегосударственные вопросы – 12 880,1 тыс. руб. или 15 % в общей сумме расходов;
- - расходы на жилищно-коммунальное хозяйство составили 12 172,8 тыс. руб. или 14 % в общей сумме расходов;
- -расходы на социальную политику – 4287,8 тыс. руб. или 5 % в общей сумме расходов,
- - на физическую культуру и спорт направлено – 5 860,2 тыс. руб. или 6,8 % в общей сумме расходов,
- - на культуру и кинематографию направлено – 5494,9 тыс. руб. или 6 % в общей сумме расходов,
- - на национальную оборону – 99,7 тыс. руб. или 0,11 % в общей сумме расходов,
- - на национальную экономику – 274,1,0 тыс. руб. или 0,3 % в общей сумме расходов,
- - национальная безопасность и правоохранительная деятельность – 16,7 тыс. руб. или 0,02 % в общей сумме расходов.