

ОБ ИСПОЛНЕНИИ БЮДЖЕТА МО «ГОРОД НОВОУЛЬЯНОВСК»

***за 1 полугодие
2023 года***



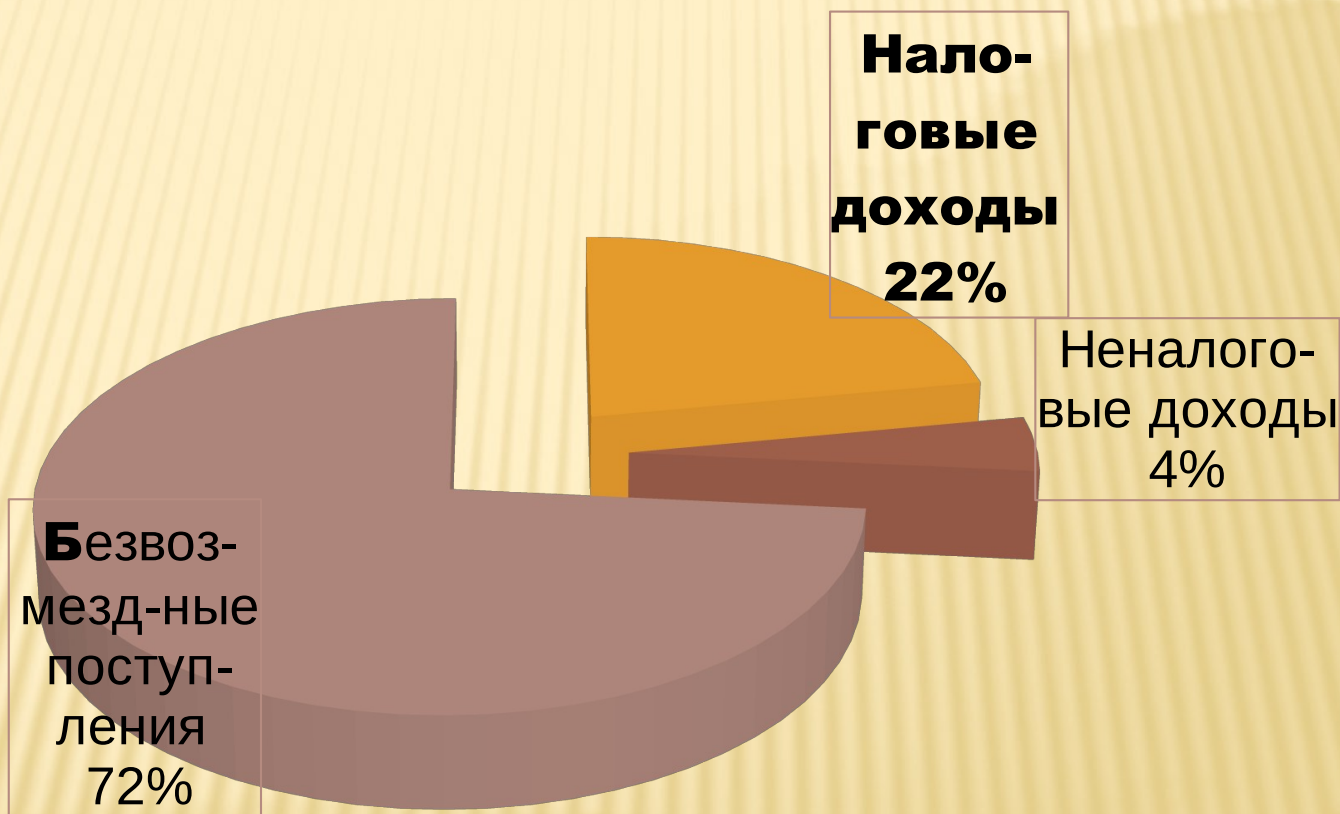
ОСНОВНЫЕ ПАРАМЕТРЫ СОЦИАЛЬНО-ЭКОНОМИЧЕСКОГО РАЗВИТИЯ ГОРОДА ЗА 1 ПОЛУГОДИЕ 2023 ГОДА

Показатели	1 полугодие 2023 года
Численность населения, тыс. чел.	16,9
Объем отгруженных товаров собственного производства, выполнено работ и услуг собственными силами по крупным и средним предприятиям муниципального образования, млн. руб.	4 872,2
Индекс потребительских цен, %	107,6
Уровень регистрируемой безработицы, %	0,28
Среднемесячная заработная плата работников крупных и средних организаций, руб.	43111,7
Среднесписочная численность работников крупных и средних организаций, чел.	2 812
Количество вакансий заявленных работодателем в органы службы занятости	154
Введено, общей площади жилья кв.м	3027
Оборот розничной торговли по крупным и средним организациям, млн. руб.	699,1

**ОСНОВНЫЕ ХАРАКТЕРИСТИКИ БЮДЖЕТА «ГОРОДА НОВОУЛЬЯНОВСКА «
ЗА 1 ПОЛУГОДИЕ 2023 ГОДА (ТЫС. РУБ.)**

Наименование показателя	Тыс. руб.
Доходы - всего	221 832,1
в том числе:	
- налоговые доходы	49 092,60
- неналоговые доходы	9 624,0
- безвозмездные поступления	163 115,5
Расходы – всего	212 474,6
Дефицит (-), профицит (+)	9 357,5

СТРУКТУРА ДОХОДОВ БЮДЖЕТА НОВОУЛЬЯНОВСКА ЗА 1 ПОЛУГОДИЕ 2023 ГОДА (В %)



ДИНАМИКА ПОСТУПЛЕНИЙ НАЛОГОВЫХ ДОХОДОВ В БЮДЖЕТ МО «ГОРОД НОВОУЛЬЯНОВСК» 2022-2023 ГОДОВ (ТЫС. РУБ.)

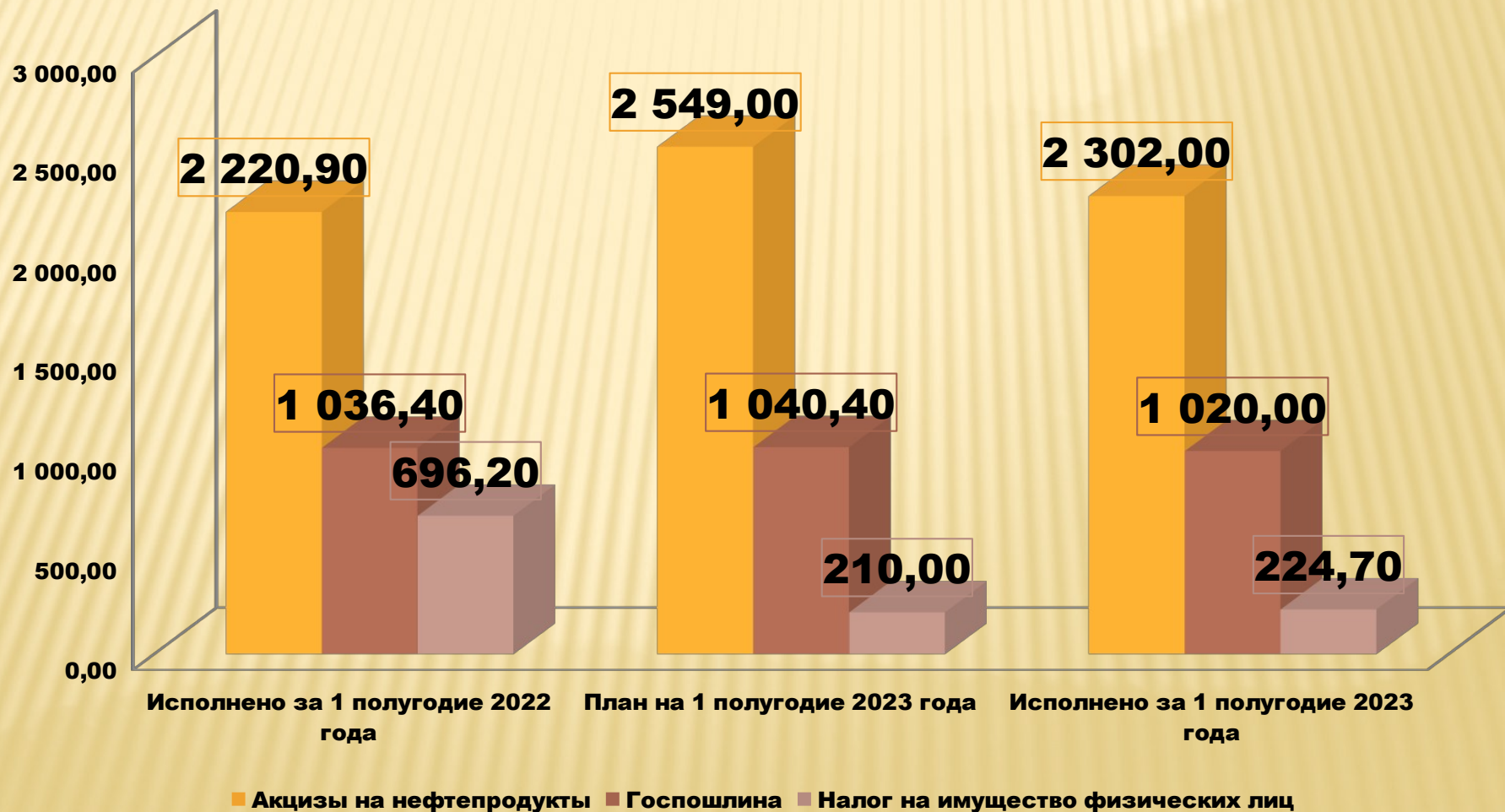


ДИНАМИКА ПОСТУПЛЕНИЙ НАЛОГА НА ДОХОД ФИЗИЧЕСКИХ ЛИЦ 2022-2023 ГОДОВ (ТЫС.РУБ.)



ДИНАМИКА ПОСТУПЛЕНИЙ ПРОЧИХ НАЛОГОВ В БЮДЖЕТ

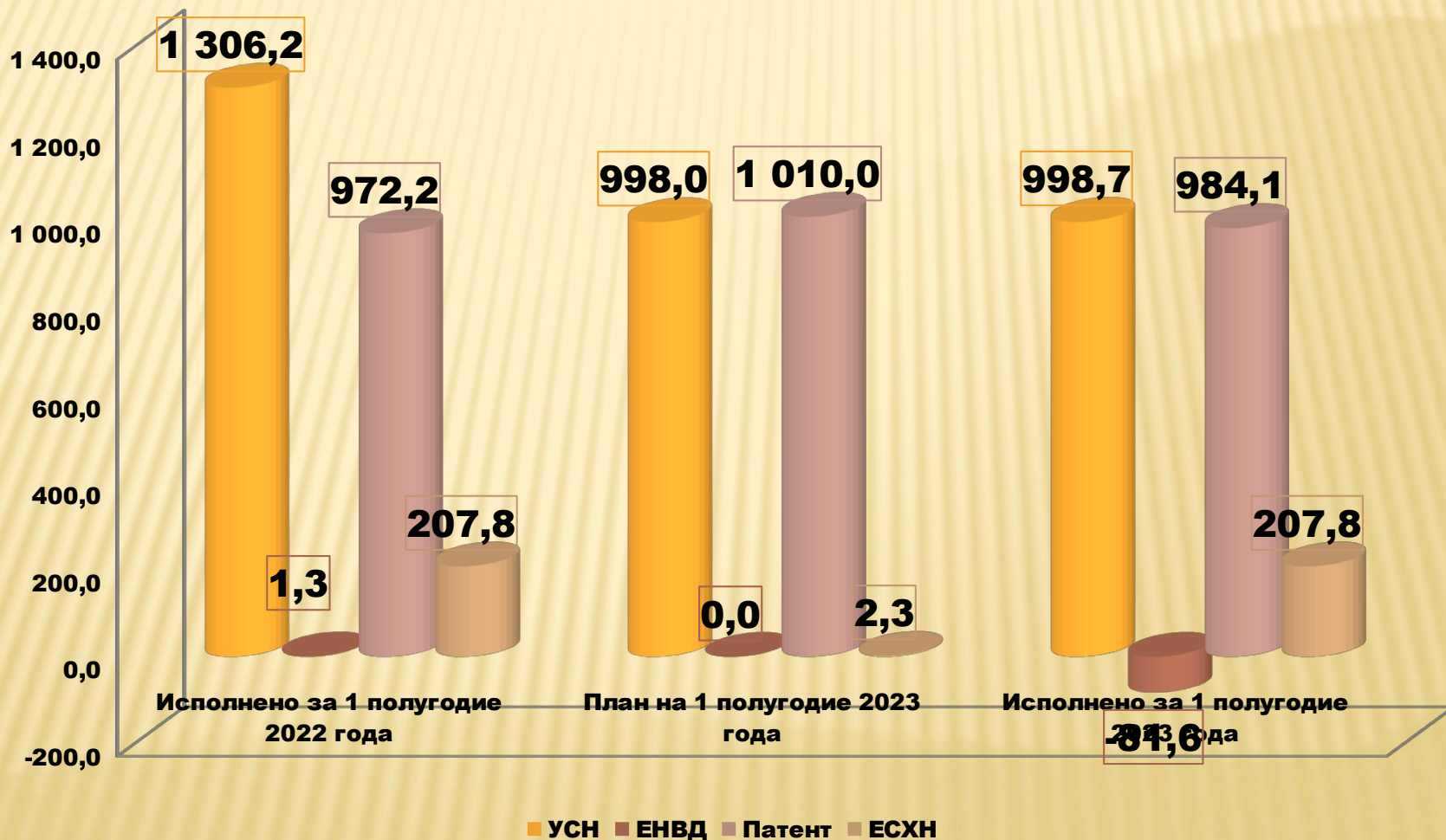
МО «ГОРОД НОВОУЛЬЯНОВСК» ЗА 2022-2023 ГОДА (ТЫС.РУБ.)



ПОСТУПЛЕНИЕ ЗЕМЕЛЬНОГО НАЛОГА В БЮДЖЕТ МО «ГОРОД НОВОУЛЬЯНОВСК» ЗА 2022-2023 ГОДА (ТЫС.РУБ.)



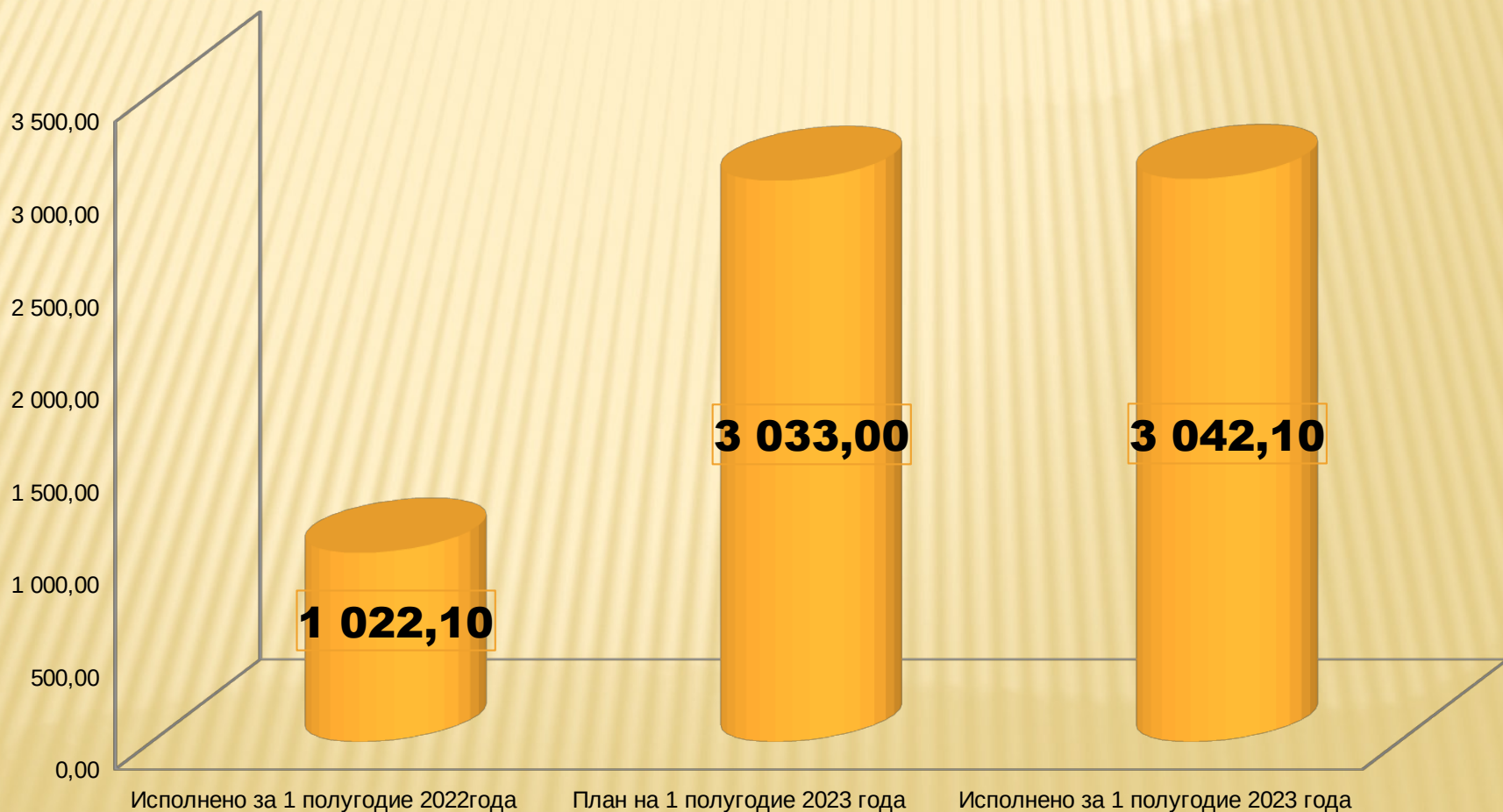
ДИНАМИКА ПОСТУПЛЕНИЙ НАЛОГОВ В БЮДЖЕТ МО «ГОРОД НОВОУЛЬЯНОВСК» ПО СПЕЦИАЛЬНЫМ НАЛОГОВЫМ РЕЖИМАМ ЗА 2022-2023 ГОДА (ТЫС.РУБ.)



ДИНАМИКА ПОСТУПЛЕНИЙ НЕНАЛОГОВЫХ ДОХОДОВ В БЮДЖЕТ МО «ГОРОД НОВОУЛЬЯНОВСК» ЗА 2022-2023 ГОДОВ (ТЫС. РУБ.)



ДОХОДЫ ОТ ИСПОЛЬЗОВАНИЯ ИМУЩЕСТВА НАХОДЯЩЕГОСЯ В МУНИЦИПАЛЬНОЙ СОБСТВЕННОСТИ В БЮДЖЕТ МО «ГОРОД НОВОУЛЬЯНОВСК» ЗА 2022-2023 ГОДА (ТЫС.РУБ.)



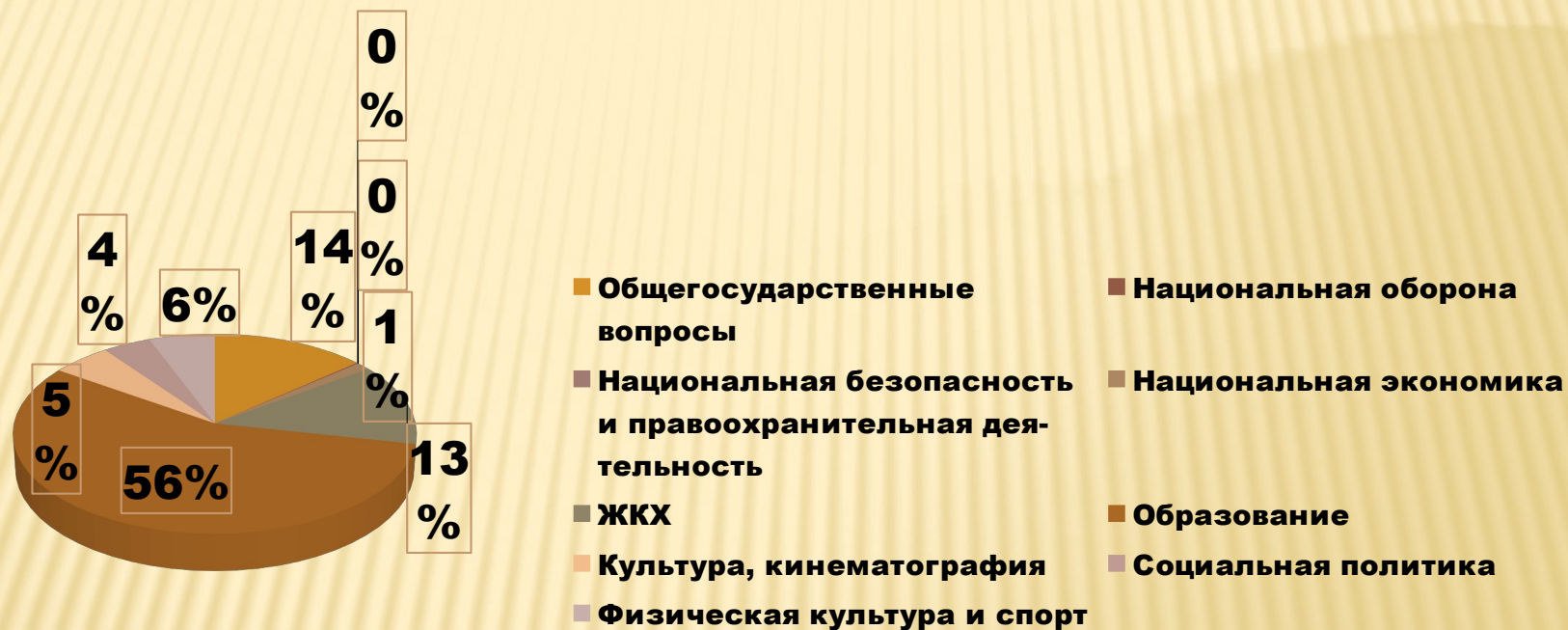
**ПОСТУПЛЕНИЕ ПЛАТЫ
ЗА НЕГАТИВНОЕ ВОЗДЕЙСТВИЕ НА
ОКРУЖАЮЩУЮ СРЕДУ В БЮДЖЕТ
МО «ГОРОД НОВОУЛЬЯНОВСК»
ЗА 2022-2023 ГОДА (ТЫС.РУБ.)**



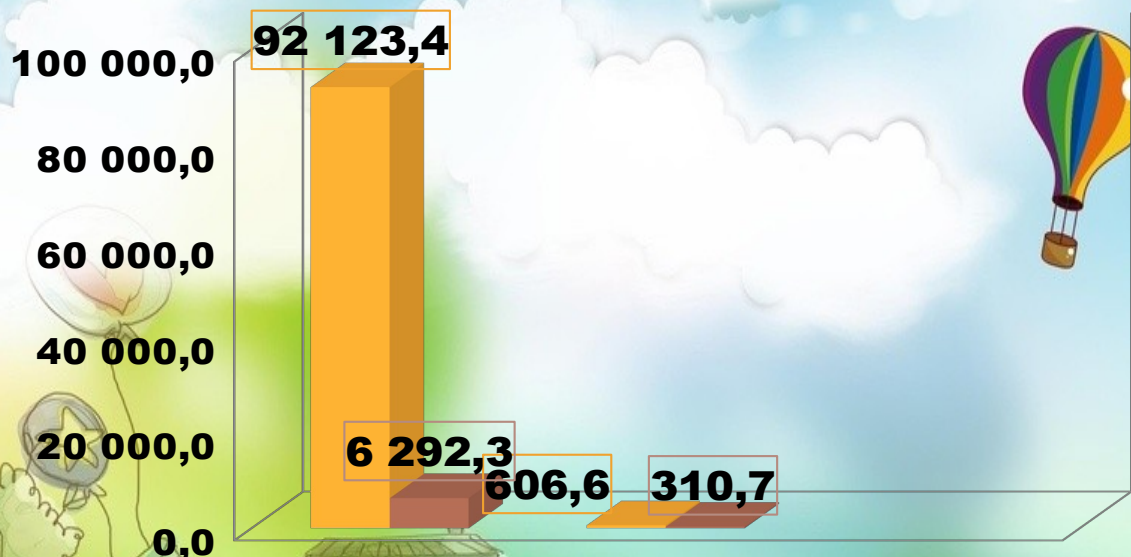
ПОСТУПЛЕНИЕ ПРОЧИХ ДОХОДОВ ОТ ОКАЗАНИЯ ПЛАТНЫХ УСЛУГ И КОМПЕНСАЦИИ ЗАТРАТ В БЮДЖЕТ МО «ГОРОД НОВОУЛЬЯНОВСК» ЗА 2022-2023 ГОДА (ТЫС.РУБ.)



СТРУКТУРА РАСХОДОВ БЮДЖЕТА ГОРОДА НОВОУЛЬЯНОВСКА ЗА 1 ПОЛУГОДИЕ 2023 ГОДА В %



РЕАЛИЗАЦИЯ РЕГИОНАЛЬНЫХ ПРОЕКТОВ В МО «ГОРОД НОВОУЛЬЯНОВСК» ЗА ПЕРВОЕ ПОЛУГОДИЕ 2023 Г.Г. (ТЫС.РУБ.)



■ План на 2023 год ■ Исполнено за 1 полугодие 2023 года

Формирование комфортной городской среды
Патриотическое воспитание

«Формирование комфортной городской среды» в МО «Город Новоульяновск»



Новое общественное пространство «Яблоневый сад – место встреч» обустроят на волжском склоне, неподалёку от центра города. Это будет современная парковая зона для отдыха всех жителей и гостей города.

ИСПОЛНЕНИЕ ПО МУНИЦИПАЛЬНЫМ ПРОГРАММАМ МО «ГОРОД НОВОУЛЬЯНОВСК»

КЦСР	Наименование КЦСР	Исполнено за первое полугодие 2023 года (в %)
1100000000	Муниципальная программа «Развитие и модернизация образования в муниципальном образовании «Город Новоульяновск» Ульяновской области»	49
1200000000	Муниципальная программа «Забота»	59
1300000000	Муниципальная программа «Культура в муниципальном образовании «Город Новоульяновск» Ульяновской области»	47
1400000000	Муниципальная программа "Развитие молодёжной политики"	96
1600000000	Муниципальная программа «Обеспечение правопорядка и безопасности жизнедеятельности на территории муниципального образования «Город Новоульяновск» Ульяновской области».	31
1700000000	Муниципальная программа «Развитие жилищно-коммунального хозяйства в муниципальном образовании «Город Новоульяновск» Ульяновской области»	2
1800000000	Муниципальная программа «Охрана окружающей среды и восстановление природных ресурсов в муниципальном образовании «Город Новоульяновск» Ульяновской области».	8
1900000000	Муниципальная программа «Безопасные и качественные автомобильные дороги в муниципальном образовании «Город Новоульяновск» Ульяновской области»	22
2000000000	Муниципальная программа «Переселение граждан, проживающих на территории муниципального образования «Город Новоульяновск» Ульяновской области, из аварийного жилищного фонда».	
2100000000	Муниципальная программа «Повышение эффективности управления муниципальным имуществом муниципального образования «Город Новоульяновск» Ульяновской области»	36
2200000000	Муниципальная программа «Развитие строительства и архитектуры в муниципальном образовании «Город Новоульяновск» Ульяновской области».	55

ИСПОЛНЕНИЕ ПО МУНИЦИПАЛЬНЫМ ПРОГРАММАМ МО «ГОРОД НОВОУЛЬЯНОВСК»

КЦСР	Наименование КЦСР	Исполнено за первое полугодие 2023 года (в %)
2300000000	Муниципальная программа «Здоровый город» по развитию физической культуры и спорта в муниципальном образовании «Город Новоульяновск» Ульяновской области».	56
2400000000	Муниципальная программа «Формирование благоприятного инвестиционного климата в муниципальном образовании «Город Новоульяновск» Ульяновской области».	60
2500000000	Муниципальная программа «Координация мероприятий по использованию информационно-коммуникационных технологий, созданию, развитию, модернизации, эксплуатации информационных систем и информационно-телекоммуникационной инфраструктуры, осуществляемых Администрацией муниципального образования «Город Новоульяновск» Ульяновской области»	35
2600000000	Муниципальная программа «Развитие муниципальной службы в муниципальном образовании «Город Новоульяновск» Ульяновской области»	35
2700000000	Муниципальная программа «Устойчивое развитие сельских территорий в муниципальном образовании «Город Новоульяновск» Ульяновской области».	100
2900000000	Муниципальная программа «Управление муниципальными финансами муниципального образования «Город Новоульяновск» Ульяновской области»	52
3200000000	Муниципальная программа «Формирование комфортной городской среды на территории муниципального образования «Город Новоульяновск» Ульяновской области»	7
Итого		34

НАИБОЛЬШАЯ СУММА РАСХОДОВ НАПРАВЛЕНА

Кассовый расход за первое полугодие 2023 года составил 212474,6 тыс. руб., или выполнение плана – 34 %.

Наибольшая сумма расходов по отраслям направлена на:

- ✘ образование – 119 713,1 тыс. руб. или 56,3 % в общей сумме расходов;**
- ✘ на общегосударственные вопросы – 28986,6 тыс. руб. или 13,6 % в общей сумме расходов;**
- ✘ расходы на жилищно-коммунальное хозяйство составили 28118,5 тыс. руб. или 13,2 % в общей сумме расходов;**
- ✘ расходы на социальную политику – 9109,2 тыс. руб. или 4,2 % в общей сумме расходов,**
- ✘ на физическую культуру и спорт направлено – 12400,5 тыс. руб. или 5,8 % в общей сумме расходов,**
- ✘ на культуру и кинематографию направлено – 11178,1 тыс. руб. или 5,2 % в общей сумме расходов,**
- ✘ на национальную оборону – 295,4 тыс. руб. или 0,13 % в общей сумме расходов,**
- ✘ на национальную экономику – 2617,4 тыс. руб. или 1,2 % в общей сумме расходов,**
- ✘ национальная безопасность и правоохранительная деятельность – 55,5 тыс. руб. или 0,03 % в общей сумме расходов.**